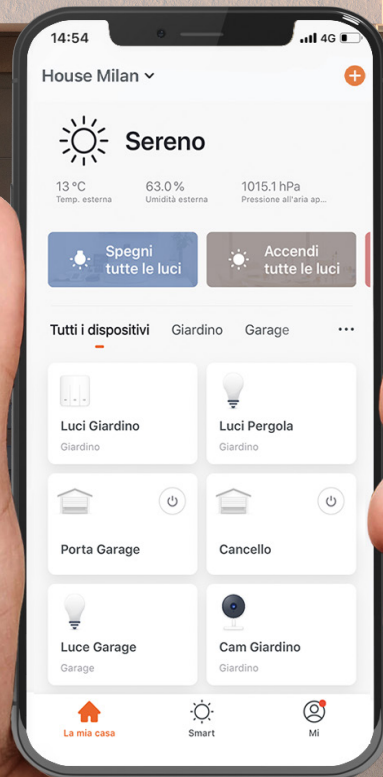
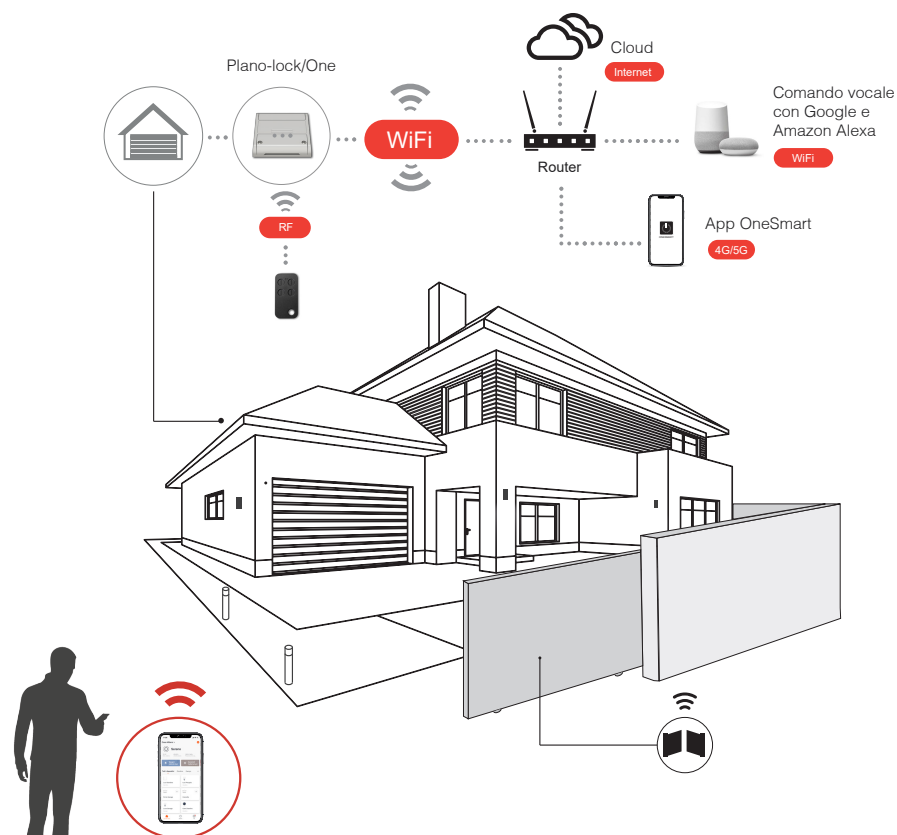


PLANO-LOCK

Controllo Smart wireless per
l'automazione di cancelli e
porte garage



CONTROLLO SMART PER PORTE E CANCELLI

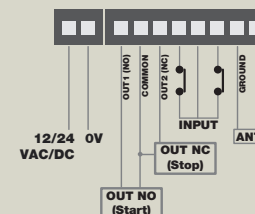



Controllo con radiocomando e smartphone di qualsiasi tipo di automazione per porte e cancelli. L'app OneSmart permette il comando da remoto e la visualizzazione dello stato della porta, è possibile programmare aperture e chiusure a un determinato orario, limitare l'accesso in una fascia oraria e ricevere notifiche direttamente sul telefono all'apertura del cancello.



PLANO-LOCK CENTRALE DI COMANDO

Centrale di comando con funzionalità contatto pulito.
Alimentazione 12/24 Vac/dc. 1 uscita con contatto normalmente aperto per il comando motore e un'uscita per collegamento su ingresso STOP per funzione blocco automazione. Ricevente radio 433,92MHz, modulo Wifi integrato per il controllo remoto tramite App OneSmart e comando vocale. Ingresso per finecorsa per controllare lo stato del dispositivo.

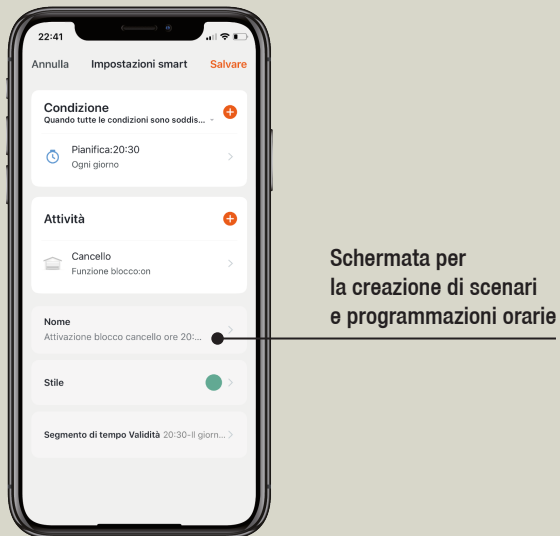
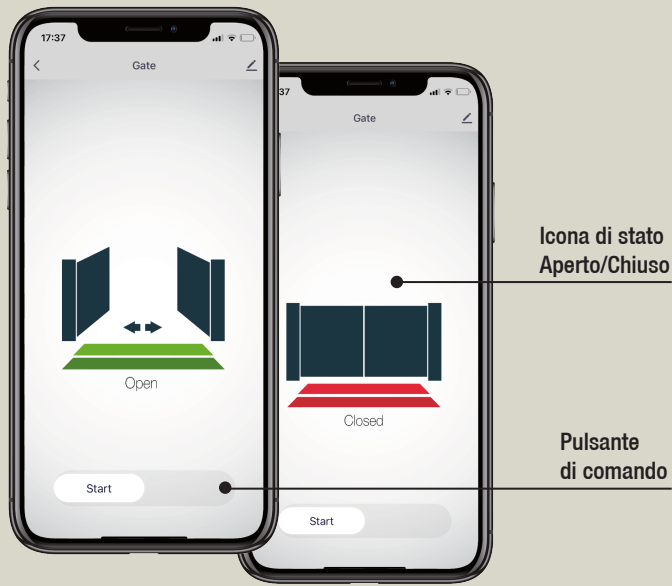


DATI TECNICI

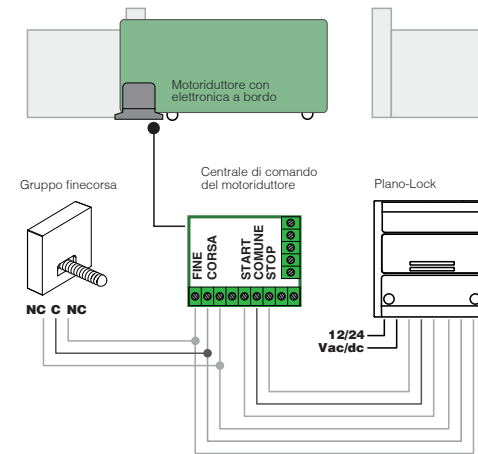
Codice	PLANO-LOCK/ONE
Alimentazione	12-24Vac/dc
Uscita	Un contatto NO max 1A (Funzione START), Un contatto NC max 1A (Funzione STOP)
Funzione	Impulso
Ingressi	2 input settabili con funzione di "stato automazione"
No. Trasmettitori programmabili	30
Frequenza Radio	433.920 MHz ISM
Wireless Smart	WIFI 2,4GHz
Smart remote control	App OneSmart
Controllo vocale	Google Home, Alexa Amazon
Grado di protezione	IP20
Temperatura di funzionamento	-20 + 55°C
Dimensioni	80x80x16 mm

COLLEGAMENTI ELETTRICI

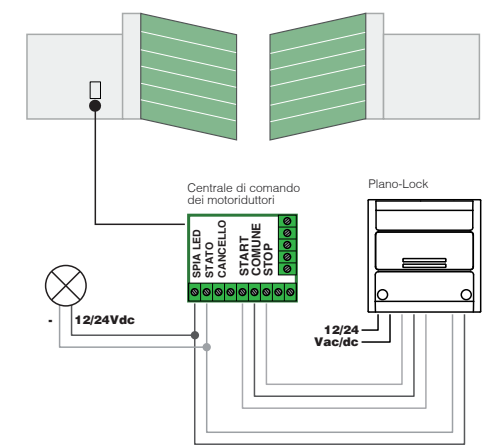
Per il comando dell'automazione è sufficiente alimentare la centrale Plano-Lock e collegarla al contatto di START del cancello. Collegando Plano-Lock ai finecorsa o alla spia cancello aperto, è possibile visualizzare lo stato della porta (Aperto-Chiuso), mentre il collegamento con il contatto di STOP permette di utilizzare la funzione di blocco automazione in una fascia oraria.



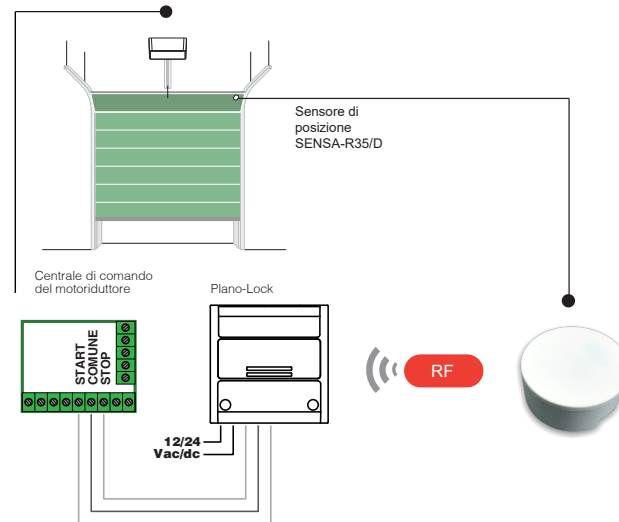
Cancello scorrevole con finecorsa elettrici



Cancello a battente con finecorsa meccanico



Porte garage


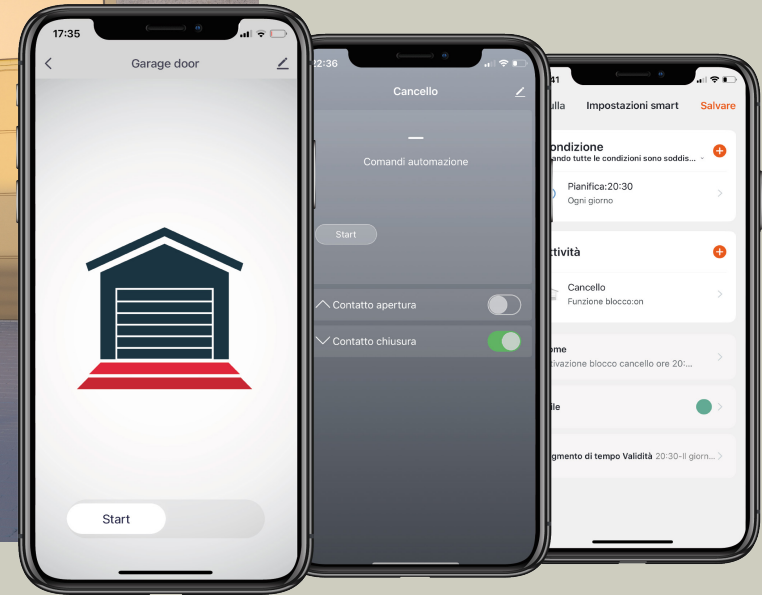


Accessorio: SENSA-R35/D

Sensore di posizione (verticale/orizzontale) per porta da garage sezionali o basculanti, per visualizzare lo stato della porta nell'App OneSmart.

SMART WIFI

NEXTA
TECH



GATE KIT

Kit Smart Wireless per aprire, chiudere e visualizzare lo stato di cancelli e porte garage. Composto da una centrale di comando 12-24Vac/dc a contatto pulito con Ricevitore Radio e WiFi integrato, progettata per gestire l'automazione di cancelli e porte garage tramite comando wireless con radiocomando tascabile e controllo Smart da remoto grazie alla tecnologia cloud, tramite l'App OneSmart e i comandi vocali compatibili con Amazon Alexa e Google Home. Facile creazione di scenari per l'apertura e la chiusura ad un orario specifico o per limitare l'accesso in una determinata fascia oraria.

CONTROLLO WIRELESS RF

	1 x PLANO-LOCK Centrale di comando 12-24Vdc	2 x LINEA-4R Due telecomandi portatili	ONESMART App per Android e iOS	VIDEO TUTORIAL Inquadra qui
				